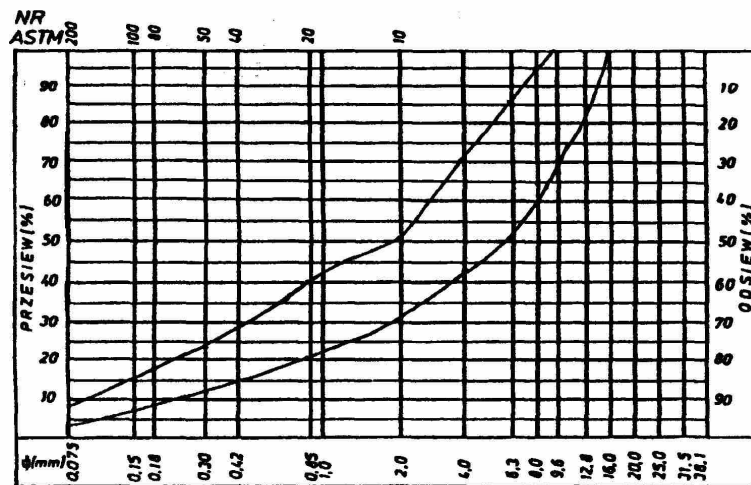
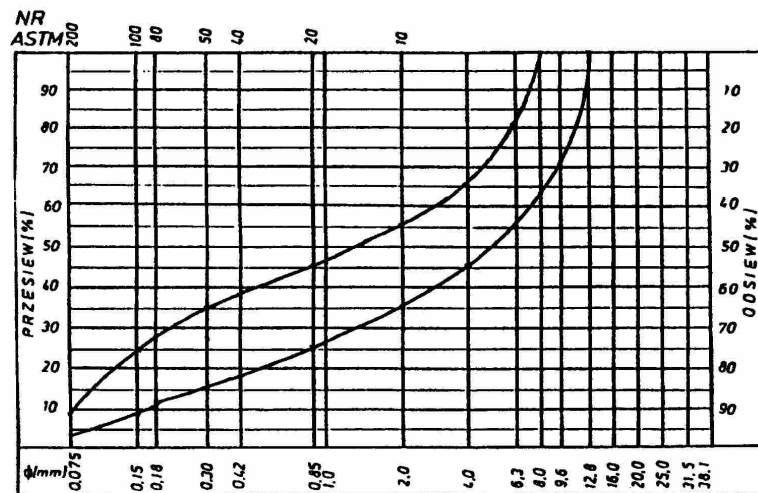


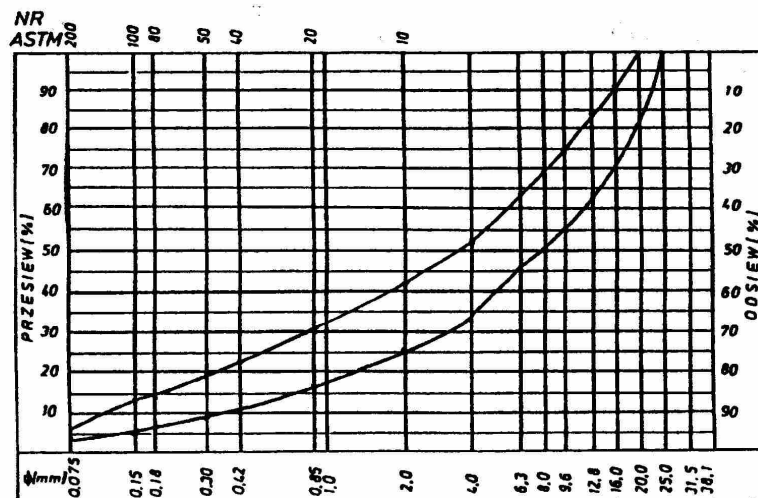
Rys. 8. Krzywe graniczne uziarnienia mieszanki mineralnej 0+20 mm do warstwy wiążącej, wyrównawczej i wzmacniającej z betonu asfaltowego dla KR 1-2



Rys. 9. Krzywe graniczne uziarnienia mieszanki mineralnej 0+16 mm do warstwy wiążącej, wyrównawczej i wzmacniającej z betonu asfaltowego dla KR 1-2



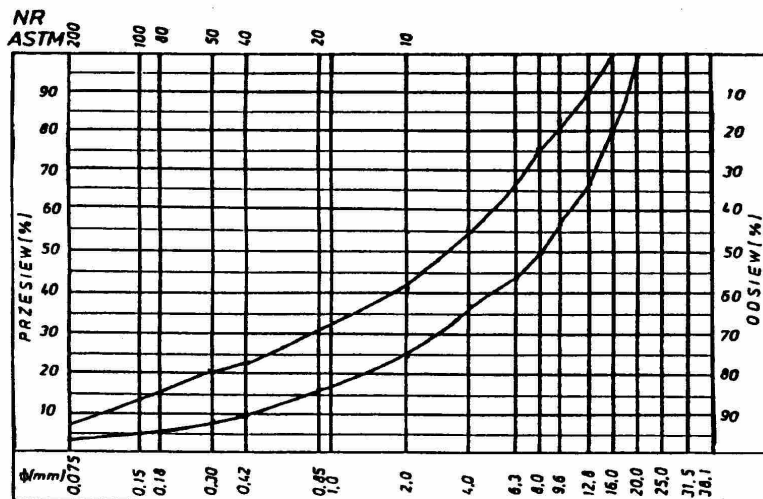
Rys. 10. Krzywe graniczne uziarnienia mieszanki mineralnej 0+12,8 mm do warstwy wiążącej, wyrównawczej i wzmacniającej z betonu asfaltowego dla KR 1-2



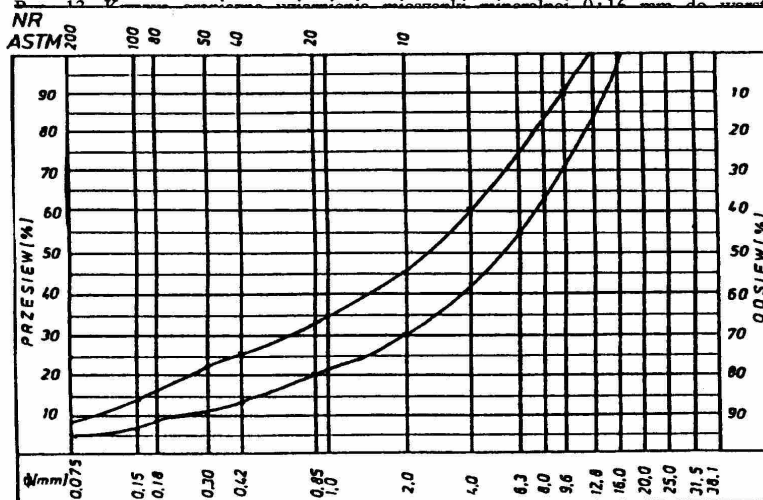
Rys. 11. Krzywe graniczne uziarnienia mieszanki mineralnej 0+25 mm do warstwy wiążącej, wyrównawczej i wzmacniającej z betonu asfaltowego dla KR 3-6

*[Handwritten signature]*

Rys. 11. Krzywe graniczne uziarnienia mieszanki mineralnej 0+25 mm do warstwy



Rys. 12. Krzywe graniczne uziarnienia mieszanki mineralnej 0+20 mm do warstwy wiążącej, wyrównawczej i wzmacniającej z betonu asfaltowego dla KR 3-6



Rys. 13. Krzywe graniczne uziarnienia mieszanki mineralnej 0+16 mm do warstwy wiążącej, wyrównawczej i wzmacniającej z betonu asfaltowego dla KR 3-6